
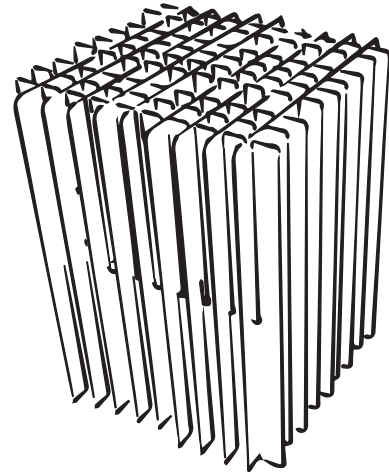


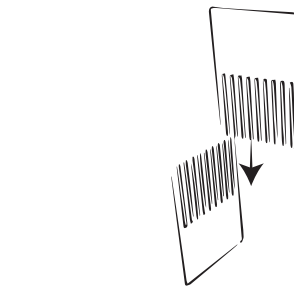
RASTER KRUKJE

WAT ZIT ER IN DE DOOS?


18+2x Basisdeel



1. Controleer of je alle onderdelen hebt.

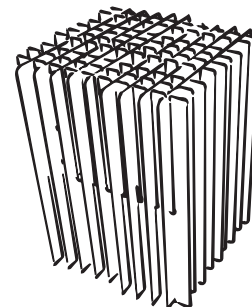


2. Schuif 2 basisdelen in elkaar zoals weergegeven.



8x

3. Plaats vervolgens de andere basisdelen in de gleuven.



4. Herhaal stap 3 voor de andere kant van de kruk. De kruk is klaar voor gebruik.